

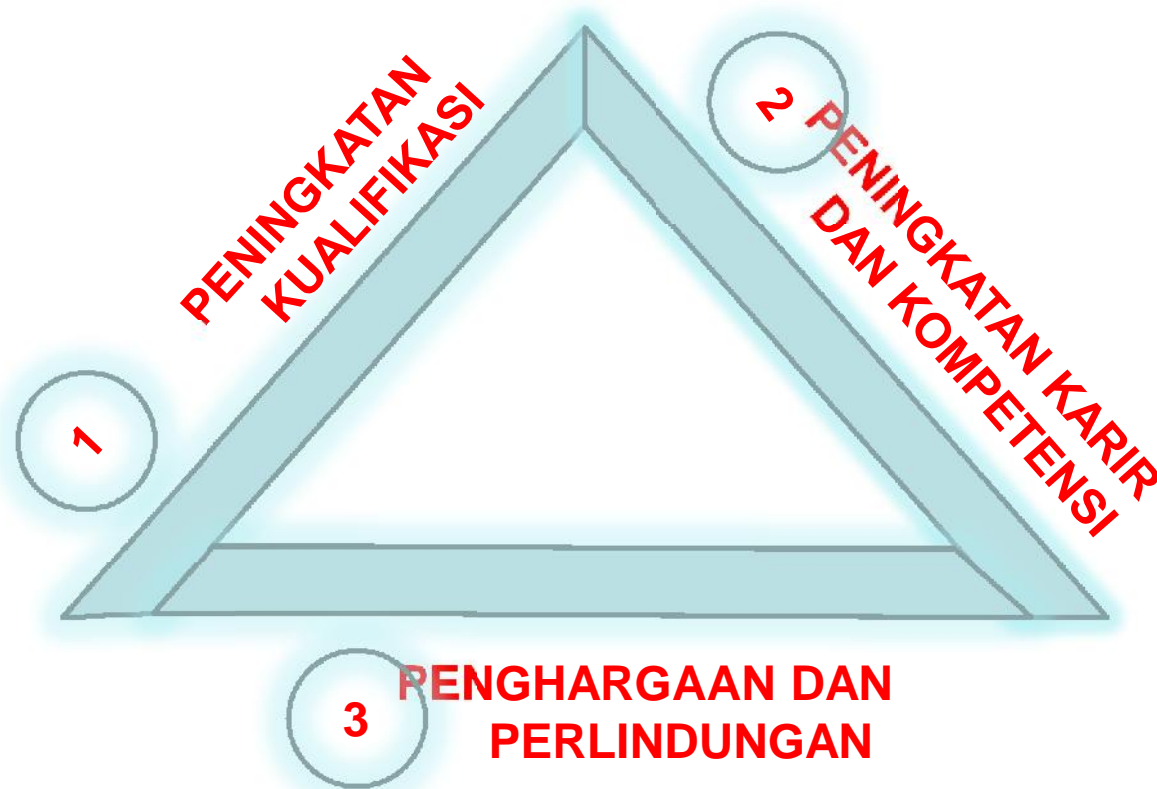


ANALISIS KEBUTUHAN PTK PNFI



**Direktorat Jenderal Pendidikan Anak Usia Dini,
Nonformal dan Informal
Kementerian Pendidikan dan Kebudayaan
2013**

Fokus Pembinaan PTK PAUDNI



TUNTUTAN STANDAR BAGI PENDIDIK PAUD

(PP NO. 19 TAHUN 2005, PERMENDIKNAS NO. 58 TAHUN 2009

DAN NO. 16 TAHUN 2007)

(1) Pendidik harus memiliki kualifikasi akademik dan kompetensi

sebagai agen pembelajaran,

sehat jasmani dan rohani, serta memiliki kemampuan untuk mewujudkan tujuan

pendidikan nasional.

(3) Kompetensi sebagai agen pembelajaran pada jenjang pendidikan dasar dan menengah

serta pendidikan anak usia dini meliputi: a. Kompetensi pedagogik; b. Kompetensi

kepribadian; c. Kompetensi profesional; dan d. Kompetensi sosial.

**PENDIDIK
PAUD**

PERMENDIKNAS NO. 58
TAHUN 2009 DAN NO. 16
TAHUN 2007

GURU
(S-1/D-4)

GURU PENDAMPING
(D-2/SMA + SERTIFIKAT
DIKLAT/KURSUS PAUD)

PENGASUH
(SMA + SERTIFIKAT
DIKLAT/KURSUS PAUD)

DATA DAN PERMASALAHAN PENDIDIK PAUD

PENDIDIK TK (267.576)

SMA	D1	D2	D3	S1	S2	S3
115.306 (43%)	23.886 (9%)	50.131 (19%)	2.365 (9%)	54.447 (20%)	439 (0%)	2 (0,0%)
212.688 (79,49%)				54.888 (20,51%)		

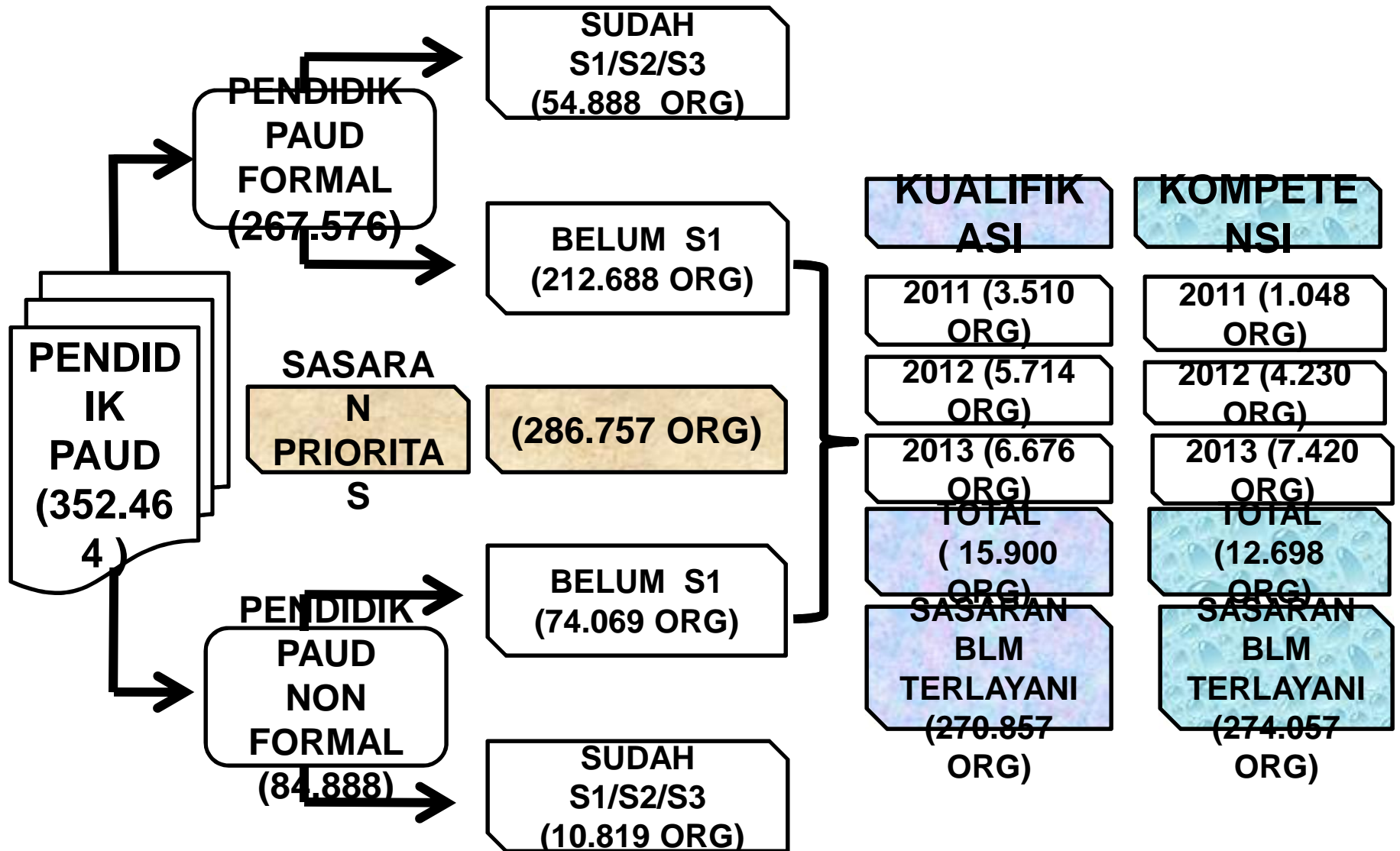
PENDIDIK KB/TPA/SPS (84.888)

SMP	SMA	D1	D2	D3	S1	S2	S3
8.947 (11%)	55.117 (65%)	2.158 (3%)	5.839 (7%)	2.008 (2%)	10.646 (13%)	167 (0%)	6 (0%)
	74.069 (87, 26 %)				10.819 (12,74%)		

DATA DAN PERMASALAHAN PENDIDIK PAUD

ASPEK	PENDIDIK PAUD	UPAYA SOLUSI PTK PAUD
KUALIFIKASI	<p>Pendidik KB/TPA/SPS</p> <ul style="list-style-type: none"> • Sebanyak 74.069 (87,26%) belum berkualifikasi S1/D-4 <p>Pendidik TK</p> <ul style="list-style-type: none"> • Sebanyak 212.688 (79,49 %) belum berkualifikasi D4/S1 	<ul style="list-style-type: none"> • Perlu meningkatkan jumlah Prodi PAUD dan Pendidikan Profesi, serta Prodi lain yang relevan • Meningkatkan program bantuan pendidikan • Mengembangkan model percepatan Peningkatan kualifikasi
KOMPETENS I	<p>Guru KB/TPA/SPS</p> <ul style="list-style-type: none"> • Sebanyak 16.043 (18,9%) Guru KB/TPA/SPS mengikuti diklat <p>Guru TK</p> <ul style="list-style-type: none"> • Sebanyak 14.368 (5,37%) Guru TK yang bersertifikasi 	<ul style="list-style-type: none"> • Menyusun NSPK Pola Pembinaan Pengembangan Kompetensi PTK yang efektif dan efisien • Mendorong peran gugus PAUD dalam Peningkatan Kompetensi dan mengintegrasikan berbagai program
KESEJAH-TERAAN	<p>Guru KB/TPA/SPS</p> <ul style="list-style-type: none"> • Sebanyak 50.849 (59,90%) yang mendapatkan Bantuan/Insentif @ Rp. 1.500.000/tahun <p>Guru TK</p> <ul style="list-style-type: none"> • Sebanyak 83.642 (39,18 %) yang mendptkan STF @ Rp. 3.600.000/tahun, 10.417 (4,9 %) mendpt TP 	<ul style="list-style-type: none"> • Sinergi pemerintah pusat dan pemerintah daerah dalam rangka meningkatkan tunjangan/bantuan pendidik PAUD • Mengaitkan peningkatan kesejahterann dengan peningkatan mutu.

PENINGKATAN KUALIFIKASI DAN KOMPETENSI PENDIDIK PAUD



Strategi

PENINGKATAN
KUALIFIKASI
PTK PAUDNI

①
BANTUAN PENDIDIKAN

②
BANTUAN
PENDIDIKAN
KONVERSI

③
PROGRAM KONVERSI

PT/
LPTK

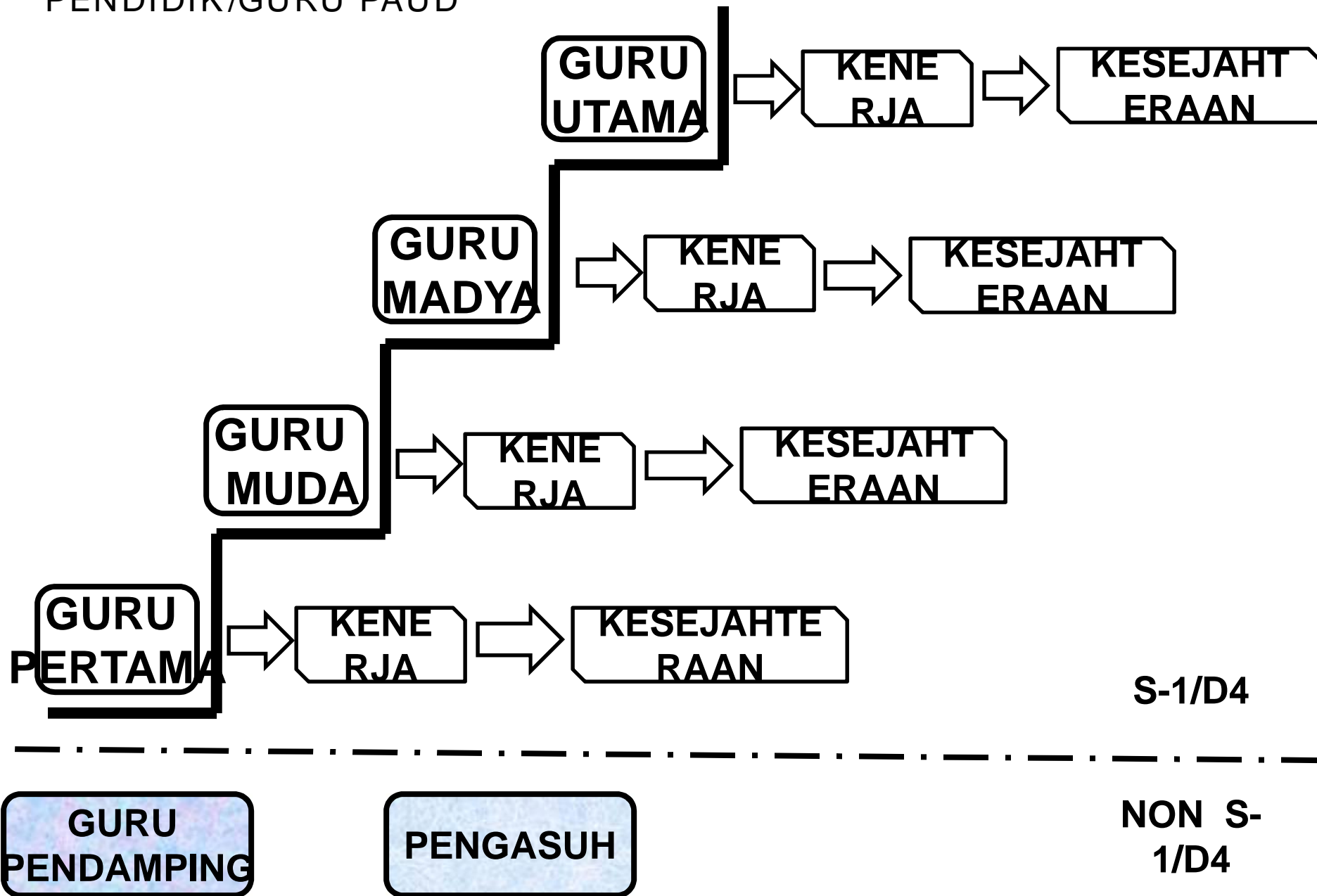
PTK
PAUD
PROFESI
ONAL
DAN
BERMART
ABAT

Pemerataan
&
Percepatan

HASIL DIKLAT KONVERSI
HASIL UJI KOMPETENSI
PENILAIAN PORTOFOLIO

DIKLAT
BERJENJANG

JENJANG KARIR
PENDIDIK/GURU PAUD



Rekapitulasi Data Pamong Belajar per-Provinsi

No	Provinsi	Jumlah Ideal PB	Real	Kurang	Insentif	
					Data Masuk	Belum Masuk
1	NAD	680	0	680		v
2	Sumatera Utara	770	176	489	176	
3	Sumatera Barat	750	0	750		v
4	Sumatera Selatan	365	70	294	70	
5	Riau	260	44	216	44	
6	Jambi	365	78	287	78	
7	Bengkulu	400	109	326	109	
8	Bangka Belitung	175	23	152	23	
9	Kepulauan Riau	70	13	70	13	
10	DKI	225	45	180	45	
11	Jawa Barat	940	335	605	335	
12	Jawa Tengah	1290	314	976	314	
13	DI. Yogyakarta	225	52	173	52	
14	Jawa Timur	700	181	519	181	
15	Banten	210	44	166	44	
16	Lampung	330	62	268	62	
17	Bali	365	111	254	111	
18	Kalimantan Barat	365	54	311	54	
19	Kalimantan Tengah	295	73	222	73	
20	Kalimantan Timur	400	64	336	64	

No	Provinsi	Jumlah Ideal PB	Real	Kurang	Insentif	
					Data Masuk	Belum Masuk
21	Kalimantan Selatan	505	121	384	121	
22	Gorontalo	400	113	287	113	
23	Sulawesi Barat	190	32	158	32	
24	Sulawesi Tenggara	435	83	352	83	
25	Sulawesi Utara	435	0	435		v
26	Sulawesi Tengah	470	117	353	117	
27	Sulawesi Selatan	890	250	640	250	v
28	NTB	400	0	400		v
29	NTT	575	79	496	79	
30	Maluku	190	0	190		v
31	Maluku Utara	260	0	260		v
32	Papua	225	0	225		v
33	Papua Barat	105	0	105		v
	JUMLAH	14.260	2.643	11.512	2.643	

Rekapitulasi Data Penilik per-Provinsi

No	Provinsi	Jumlah Kab/Kota	Jumlah Kec	Real	Ideal	Kurang
1	NAD	23	276	36	828	792
2	Sumatera Utara	33	403	172	1.209	1.209
3	Sumatera Barat	20	163	32	498	466
4	Sumatera Selatan	16	208	234	624	390
5	Riau	12	151	124	459	335
6	Jambi	11	128	168	384	216
7	Bengkulu	10	109	51	327	276
8	Bangka Belitung	7	40	36	120	84
9	Kepulauan Riau	7	57	10	171	161
10	DKI	6	44	16	132	116
11	Jawa Barat	26	604	1.281	1.812	531
12	Jawa Tengah	35	573	919	1.719	800
13	DI. Yogyakarta	5	78	50	234	184
14	Jawa Timur	38	662	349	1.986	1.637
15	Banten	8	153	256	459	203
16	Lampung	14	204	44	612	568
17	Bali	9	57	94	171	77
18	Kalimantan Barat	14	170	27	510	483
19	Kalimantan Tengah	14	119	123	357	234
20	Kalimantan Timur	14	135		405	?

No	Provinsi	Jumlah Kab	Jumlah Kec	Real	Ideal	Kurang
21	Kalimantan Selatan	13	151	170	453	283
22	Gorontalo	6	68	80	204	124
23	Sulawesi Barat	5	70	87	210	123
24	Sulawesi Tenggara	12	185	30	555	525
25	Sulawesi Utara	15	147	63	441	378
26	Sulawesi Tengah	11	151	7	453	446
27	Sulawesi Selatan	24	303	339	903	564
28	NTB	10	110	2	330	328
29	NTT	21	280	21	840	819
30	Maluku	12	72		216	?
31	Maluku Utara	9	110		330	?
32	Papua	28	338	9	1014	1.005
33	Papua Barat	9	144	6	432	426
	JUMLAH	483	6.463	4.819	19.398	14.190

Rekap Kondisi TLD/FDI

No	Provinsi	Jumlah Kabupaten	Jumlah Kecamatan	Real	Jumlah Ideal	Kurang
1	DKI Jakarta	6	44	16	132	116
2	Jawa Barat	27	604	1212	1812	600
3	Jawa Tengah	35	573	926	1719	793
4	DIY	5	78	50	234	184
5	Jawa Timur	38	662	289	1986	1697
6	NAD	23	276	19	828	809
7	Sumatera Utara	33	403	154	1209	1055
8	Sumatera Barat	19	163	32	489	457
9	Riau	12	151	124	453	329
10	Jambi	11	128	168	384	216
11	Sumatera Selatan	15	208	233	624	391
12	Lampung	14	204	43	612	569
13	Kalimantan Barat	13	170	24	510	486
14	Kalimantan Tengah	14	119	97	357	260
15	Kalimantan Selatan	13	151	170	453	283
16	Kalimantan Timur	14	135	0	405	405
17	Sulawesi Utara	15	147	63	441	378
18	Sulawesi Tengah	11	151	7	453	446
19	Sulawesi Selatan	24	303	339	909	570
20	Sulawesi Tenggara	12	185	0	555	555

Lanjutan...

Rekap Kondisi TLD/ FDI

No	Provinsi	Jumlah Kab/Kota	Jumlah Kecamatan	Real	Jumlah Ideal	Kurang
21	Maluku	11	72	0	216	216
22	Bali	9	57	77	171	171
23	Nusa Tenggara Barat	9	110	2	330	328
24	Nusa Tenggara Timur	20	280	0	840	840
25	Papua	28	338	9	1014	1005
26	Bengkulu	10	109	47	327	280
27	Maluku Utara	9	110	0	330	330
28	Banten	8	153	256	459	203
29	Bangka Belitung	7	40	0	120	120
30	Gorontalo	6	68	80	204	124
31	Kepulauan Riau	7	57	10	171	161
32	Papua Barat	13	144	6	432	426
33	Sulawesi Barat	6	70	72	210	138
Jumlah		497	6.463	4.525	19.389	14.941

Sekian & Terima kasih`



**Diarsipkan Ronggo @sironggo Untuk
www.lmadiklus.com
<http://pptkpaudni.kemdiknas.go.id>**